

2017 年惠东县国民经济和社会发展统计公报

惠 东 县 统 计 局

2018 年 5 月 11 日

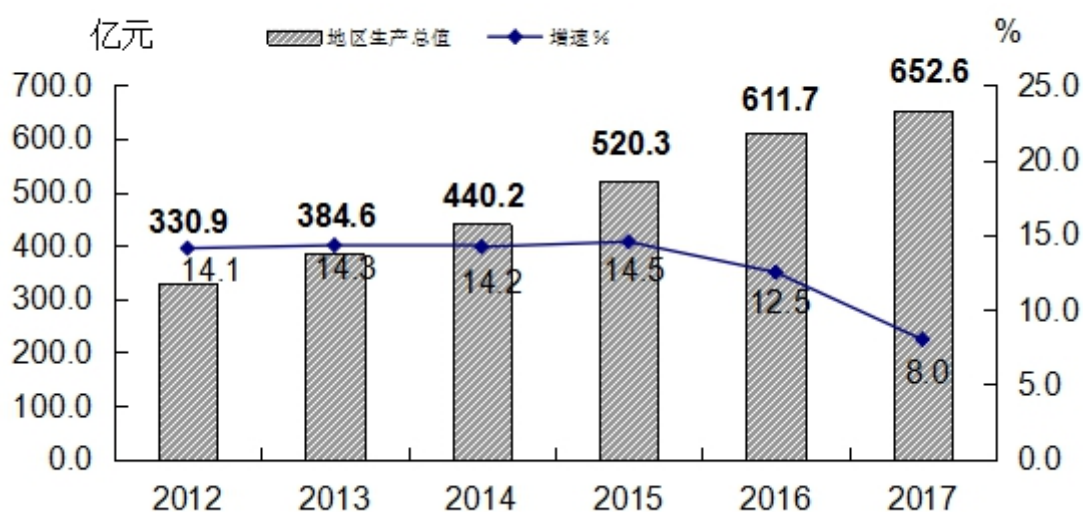
2017 年，惠东县深入贯彻落实党的十八大及历次全会和十九大精神，紧紧围绕率先全面建成小康社会、构建山海统筹发展示范县的目标，坚持稳中求进的工作总基调和“稳增长、促改革、调结构、惠民生、防风险”的决策部署，全面深化各项改革，扎实抓好各项工作，促进全县经济保持平稳较快增长态势，各项社会事业发展取得新的成绩。

一、综 合

经市统计局核定，2017 年全县实现地区生产总值（GDP）652.6 亿元，比上年增长 8.0%。其中：第一产业增加值 51.0 亿元，增长 6.0%；第二产业增加值 301.0 亿元，增长 11.4%；第三产业增加值 300.6 亿元，增长 4.6%。三次产业结构调整为 7.8:46.1:46.1。全县民营经济增加值 427.7 亿元，增长 9.8%，民营经济增加值占全县 GDP 的 65.5%。人均地区生产总值达 69817 元，增长 7.9%；按平均汇率折算为 10340 美元，首次突破万美元大关。

分区域看，沿江地区生产总值占全县比重超过一半，达到52.7%，沿海、山区分别占39.2%、8.1%，沿江、沿海、山区三个地区基本保持“541”结构。从增长速度看，沿江地区保持两位数增长，沿海和山区均低于全县平均水平，但山区增速高于沿海。

2012-2017年地区生产总值及其增长速度



2017年分区域主要指标

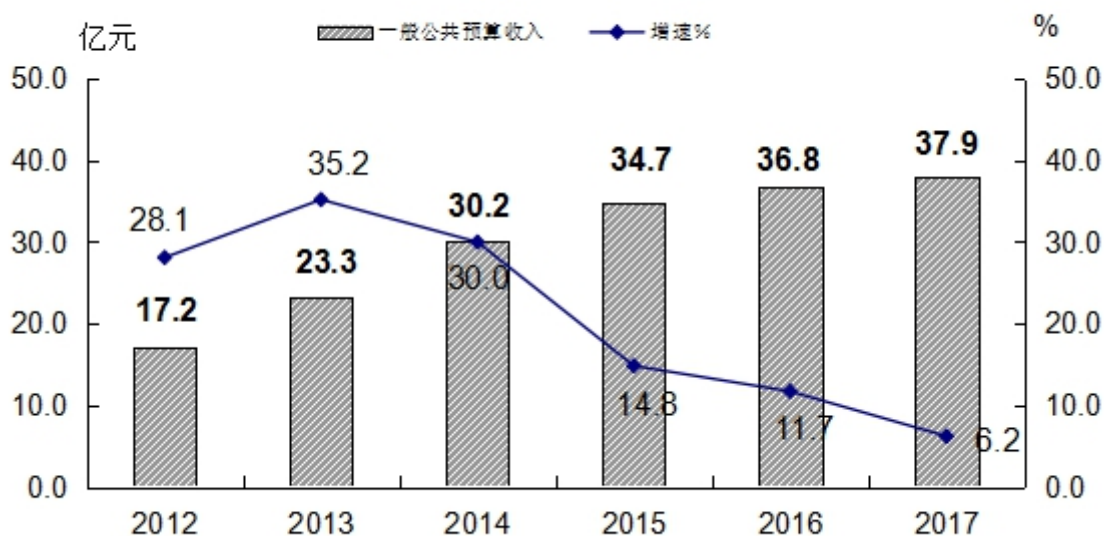
区域	GDP (亿元)	GDP 增长 (%)	固定资产投资 (亿元)	固定资产投资增长 (%)	税收总额 (亿元)	税收总额增长 (%)
全县	652.6	8.0	459.1	20.0	53.2	5.1
沿江	343.9	10.2	152.9	25.9	16.3	17.0
沿海	255.5	5.7	268.8	10.7	23.4	-14.1
山区	53.1	7.3	37.4	106.2	1.2	-1.1

注：分区域税收不含契税、耕地占用税和海关代征税。

全年地方一般公共预算收入37.9亿元，按可比口径增长6.2%。其中，税收收入21.1亿元，增长12.0%，非税收入16.8亿元，下降0.4%。全县税收总额（含海关代征税）53.2亿元，按可比口径增长19.7%。其中，国税30.9亿元，增长18.7%；

地税 22.3 亿元，增长 21.1%。

2012-2017年一般公共预算收入及其增长速度



年末全社会从业人员 57.24 万人，其中第一产业 12.96 万人，第二产业 24.27 万人，第三产业 20.01 万人。新增就业人数 10436 人，城镇登记失业人员 3269 人，城镇登记失业率 2.41%，失业人员再就业 3084 人，组织农村劳动力转移 2599 人。

二、农业

全年粮食作物播种面积 58.6 万亩，与上年持平；粮食产量 19.4 万吨，增长 0.2%。油料作物种植面积 10.6 万亩，增长 1.1%；油料作物产量 2.1 万吨，增长 4.1%。蔬菜种植面积 56.7 万亩，增长 1.3%；蔬菜产量 93.5 万吨，增长 6.4%。水果种植面积 16.2 万亩，增长 6.9%；水果产量 10.3 万吨，增长 8.7%。

全年肉类总产量 4.1 万吨，增长 1.9%。其中猪肉产量 3.3 万吨，增长 1.9%；禽肉产量 0.8 万吨，增长 3.6%。全年水产品产量 6.7 万吨，增长 2.0%。其中，海水产品 5.7 万吨，增长 1.8%，

淡水产品 1.0 万吨，增长 2.9%。

全县新增 3 家市级和 7 家县级农业龙头企业，县级以上农业龙头企业发展到 91 家。全县已在工商部门注册登记的农民专业合作社 756 家，其中当年新增 90 家。

三、工业

全年全县实现工业增加值 283.3 亿元，比上年增长 11.4%。其中，规模以上工业增加值 198.6 亿元，增长 15.0%。

全县规模以上工业总产值 717.0 亿元，增长 18.7%。在规模以上工业企业中，集体企业产值 0.6 亿元，下降 38.0%；股份制企业产值 575.4 亿元，增长 21.9%；外商及港澳台商投资产业产值 91.7 亿元，增长 7.8%。全年规模以上轻工业产值 400.7 亿元，增长 12.5%；重工业产值 316.3 亿元，增长 27.6%。

全县规模以上通用设备制造业、皮革、毛皮、羽毛及其制品业和制鞋业、电气机械和器材制造业、计算机、通信和其他电子设备制造业、电力、热力生产和供应业五大行业实现产值 480.1 亿元，增长 19.8%。其中：全县规模以上通用设备制造业 135.6 亿元，同比增长 38.2%；皮革、毛皮、羽毛及其制品业和制鞋业 123.9 亿元，下降 3.1%；电气机械和器材制造业 86.8 亿元，增长 25.4%；计算机、通信和其他电子设备制造业 78.9 亿元，增长 37.7%；电力、热力生产和供应业 55.0 亿元，增长 14.4%。

全县规模以上工业主要产品产量：发电量 98.1 亿千瓦时，增长 48.0%；塑料制品 1266 吨，下降 18.7%；皮鞋 21610 万

双，下降 1.6%；纸制品 5.9 万吨，下降 12.1%。

规模以上工业企业主要产品产量情况表

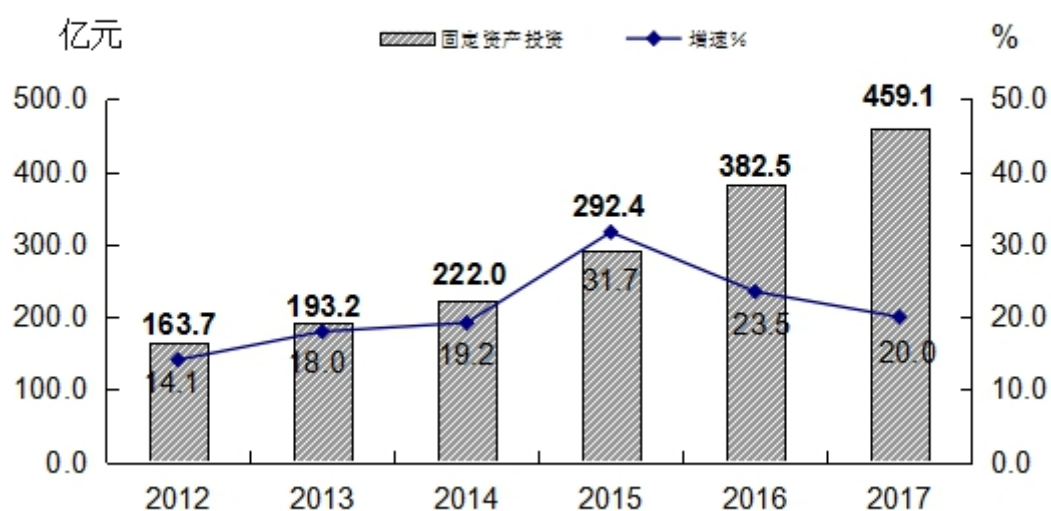
指标名称	单位	产量	比上年增长%
发电量	万度	980803	48.0
服装	万件	3239	21.0
皮鞋	万双	21610	-1.6
自来水生产量	万立方米	5968	26.8
家用电热烘烤器具	万个	972	-23.8
鲜冷藏冻肉	吨	19698	6.5
灯具	万件	155	5.5
塑料制品	吨	1266	-18.7
纸制品	吨	59322	-12.1
涂料	吨	6134	-40.2
电子元件	万只	247001	11.9

四、固定资产投资

全年固定资产投资 459.1 亿元，比上年增长 20.0%。从投资主体看，国有经济投资 87.7 亿元，增长 45.0%；民间投资 228.7 亿元，增长 33.3%；港澳台、外商经济投资 8.6 亿元，增长 69.7%。从三次产业看，第一产业投资 17.8 亿元，增长 102.2%；第二产业投资 150.2 亿元，增长 56.6%；第三产业投资 291.3 亿元，增长 4.9%。

全年房地产开发投资 133.2 亿元，下降 6.47%。其中，商品住宅投资 115.3 亿元，增长 0.48%。商品住宅中，90 平方米以下住宅投资 66.2 亿元，下降 16.0%；144 平方米以上住宅投资 18.9 亿元，增长 28.0%。全年商品房销售面积 258.6 万平方米，下降 5.4%；商品房销售额 217.6 亿元，增长 4.2%。

2012-2017年固定资产投资及其增长速度



全年基础设施建设投资 110.0 亿元，增长 34.2%。交通运输、仓储和邮政业投资 26.6 亿元，下降 22.0%；电力、燃气及水的生产和供应业投资 44.8 亿元，增长 111.2%；水利、环境和公共设施管理投资 32.3 亿元，增长 15.8%。

五、国内贸易

全年社会消费品零售总额 278.7 亿元，比上年增长 12.6%。其中县级以上消费品零售额 195.5 亿元，增长 13.9%；农村消费品零售额 83.2 亿元，增长 9.8%。

分行业看，批发业实现零售额 82.4 亿元，增长 11.2%；零

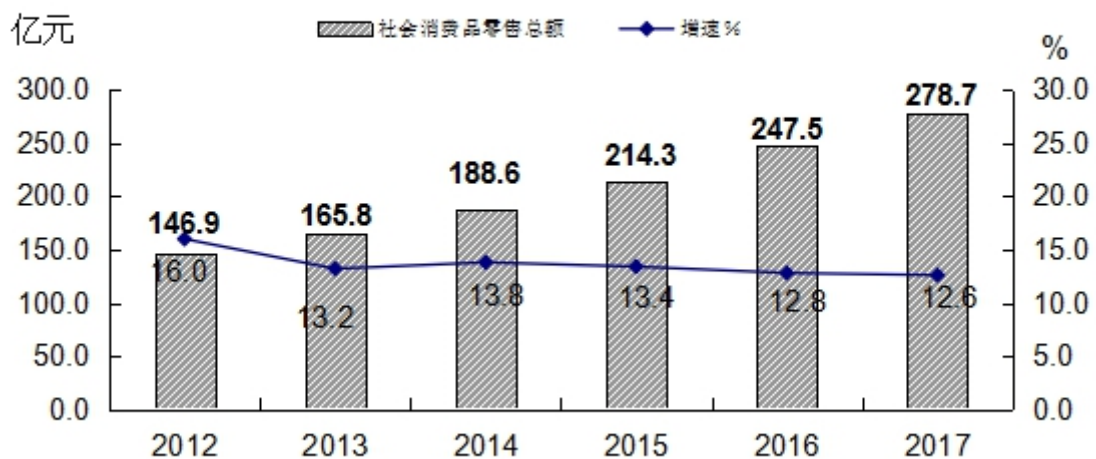
零售业零售额 170.7 亿元，增长 14.3%；住宿业零售额 3.0 亿元，增长 7.0%；餐饮业零售额 22.5 亿元，增长 6.6%。

全年批发零售业实现商品销售额 529.0 亿元，增长 14.0%。其中批发额 275.8 亿元，增长 14.7%；零售额 223.5 亿元，增长 13.2%。住宿和餐饮业实现营业收入 39.5 亿元，增长 4.5%。

全县限额以上批发零售和住宿餐饮业单位共 328 户，其中批发业 141 户，零售业 101 户，住宿业 49 户，餐饮业 37 户。全年限额以上批发零售和住宿餐饮业实现零售额 89.0 亿元，增长 17.7%。

全年全县限额以上批发零售业通过公共网络实现商品零售额 23.5 亿元，比上年增长 26.5%，拉动社会消费品零售总额增长 2.0 个百分点，占社会消费品零售总额的 8.4%。

2012-2017年社会消费品零售总额及其增长速度



六、对外经济

全县进出口总额突破百亿元大关，达 100.6 亿元，比上年增长 11.4%。其中，出口总额 78.2 亿元，增长 15.1%；进口总

额 22.3 亿元，增长 0.2%。

全年新签外商直接投资项目 272 宗，是上年同期的 19.4 倍，合同金额 1.6 亿美元，增长 269.0%。实际吸收外商直接投资 2692 万美元，减少 0.4%。

七、交通、邮电和旅游

全年交通运输、仓储和邮政业增加值 8.2 亿元，比上年增长 5.4%。全年邮政业务收入 4667.3 万元，增长 10.8%；电信业务收入 8.25 亿元，增长 1.5%。年末固定电话用户 13.5 万户；移动电话用户 94.9 万户；（固定）互联网用户 22 万户。

全县旅游总人数突破千万，达 1130 万人次，增长 21.8%。其中，接待过夜旅游者人数 387.7 万人次（包括国内旅客 315.4 万人次，港澳台同胞 68.4 万人次，国际旅客 3.8 万人次），增长 166%。旅游营业收入 57.4 亿元，增长 46.3%。

全县共有国家 4A 级旅游景区 3 处，3A 级 1 处；国家级风景区 4 处，省级风景区 3 处；中国传统古村落 2 处，广东省古村落 8 处；广东省红色经典旅游景区 3 处。年末共有星级酒店 2 家，其中五星级 2 家。获评广东省县（市）域旅游创新发展“十强”。

八、金融、保险

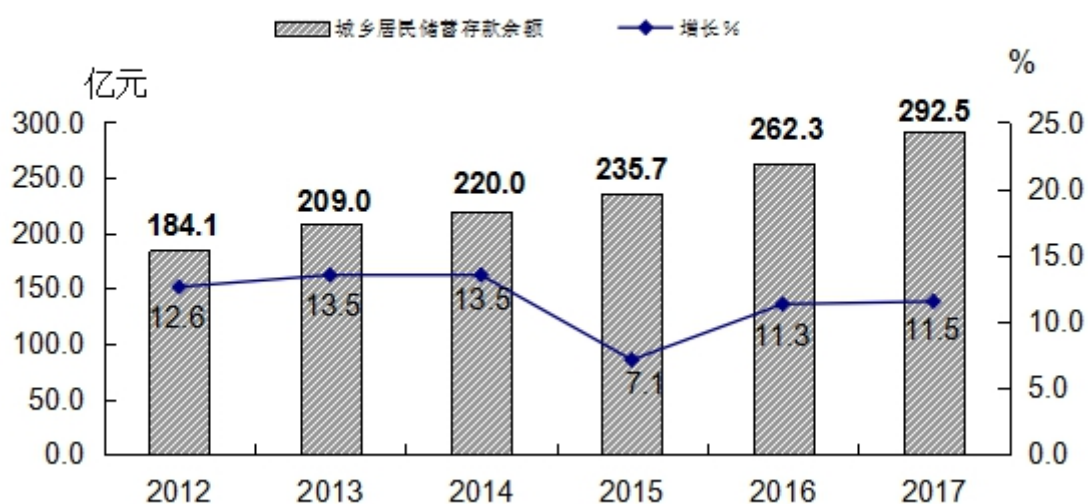
年末全县金融机构人民币存款余额 428.3 亿元，比上年末增长 12.1%，其中：城乡居民储蓄存款 292.5 亿元，增长 11.5%（城镇居民储蓄存款 183.8 亿元，增长 13.2%；农村居民储蓄存款

108.7 亿元，增长 8.7%。年末金融机构人民币贷款余额 282.6 亿元，增长 24.4%。其中，境内住户贷款 154.3 亿元，增长 22.4%。

金融机构人民币存贷款余额及其增长速度

指 标	期末数（万元）	比年初增长%
各项存款余额	4282991	12.1
其中：城乡居民储蓄存款	2924737	11.5
（1）城镇居民	1838103	13.2
（2）农村居民	1086634	8.7
各项贷款余额	2825739	24.4
其中：境内住户贷款	1542696	22.4
非金融企业及机关团体贷款	1272663	26.6

2012-2017年城乡居民储蓄存款余额及其增长速度



全县工商注册登记保险企业（含营业部）58 家，保险业务实现多元化发展。

九、教育和科学技术

全县本科录取人数 2619 人，专科录取人数 2933 人，本专科录取率达 92.6%。全县各类学校共 250 所，其中幼儿园 94 所、小学 96 所、初中 26 所、九年一贯制学校 24 所、高级中学 4 所、职业中学 1 所、进修学校 1 所、特殊学校 1 所。全县专任教师人数 11950 人，其中普通中学专任教师人数 4194 人，小学专任教师人数 5664 人，职业中学专任教师 173 人。在校生人数 202923 人，其中高中 16474 人，初中 38747 人，小学 105933 人，幼儿园 39536 人，职业学校 2139 人；招生人数 59759 人，其中普通高中 5474 人，初中 14099 人，小学 18912 人，幼儿园 20340 人，职业学校 911 人；毕业人数 47214 人，其中高中 5614 人，初中 11635 人，小学 14920 人，幼儿园 14179 人，职业学校 853 人。

全年共申请国家专利项目 1696 项，负增长 12.1%；获授权项目 825 项，增长 275%。其中，发明专利申请 34 项。全县高新技术企业 12 家。

十、文化、卫生和体育

年末全县共有文化中心 1 个、县文化馆 1 个、镇级综合文化站 16 个，县图书馆 1 个，博物馆 1 个。全县共有文化广场 222 个，增长 20.0%。县图书馆公共图书藏书量 63.7 万册，增长 54.2%；接待各类读者 30.6 万人次，增长 20.0%。广播人口覆盖率达 98.3%，电视节目 1 套，电视发射台和转播台 2 座，电视人口覆盖率 98.3%，有线电视台 1 座，有线电视用户 17.1 万户。平山街道碧山村获评省级文明村镇称号。

年末全县共有各类卫生机构（不含村级卫生组织和私营机构）38个，其中综合医院10个、卫生院20个、专科医院3个，中医医院、妇幼保健院、疾病预防控制中心、慢性病防治站、卫生监督所各1个。县管医疗卫生机构30个，拥有床位数2374张；各类卫生技术人员3693人，其中执业医师908人，执业助理医师299人，注册护士1599人，药剂人员211人，检验人员219人。全县共有村级卫生机构359个，执业（助理）医师127人，乡村医生253人。

全县运动健儿参加省级赛事获金牌1枚，银牌2枚；市级赛事获金牌31枚，银牌34枚，铜牌41枚。全年举办乡镇级运动会16次，参赛运动员1万人次；全民健身群众活动18次，参加人数13200人次。体育彩票销售额突破1亿元，达10084万元。

十一、人民生活和社会保障

全年全县参加城镇职工基本养老保险9.7万人，增长2.3%；参加城镇职工基本医疗保险9.7万人，增长6.4%；参加失业保险6.4万人，增长10.3%；参加城乡居民基本医疗保险70.5万人，增长4.4%。

年末全县农村纳入五保对象2654人，纳入最低生活保障有7984户20833人，其中农村低保有6941户18485人，城镇低保有1043户2348人，全年发放低保金11334.9万元。各类社会福利院（含敬老院）16个，拥有床位541张，收养人数182人。共发行销售福利彩票22792万元，筹集福利资金1143万元，直接接受社会捐献1782.5万元。

全年全体居民人均可支配收入23120元，增长10.9%。其中，

城镇常住居民人口可支配收入 26033 元，增长 10.5%；农村常住居民人口可支配收入 19389 元，增长 9.5%。全县在岗职工年人均工资 67949 元，增长 17.9%。

2012-2017年在岗职工人均工资及其增长速度



十二、人口、资源和安全生产

年末常住人口 93.37 万人，城镇化率 58.68%；户籍人口 88.35 万人。全年出生人口 13329 人，出生率为 14.37‰；死亡人口 5380 人，死亡率为 5.80‰；自然增长率为 8.57‰。

全年全社会总用电量 32.0 亿千瓦时，增长 6.4%。其中，工业用电 14.8 亿千瓦时，增长 6.0%，生活用电 9.2 亿千瓦时，增长 7.1%。年末全县拥有 500 千伏变电站 1 座，220 千伏 3 座，110 千伏 16 座，主变容量 336.7 万千伏安；输电线路全长 1328.7 公里。

年末县城建成区面积 38.64 平方公里，增长 4.1%。全县森林面积 24.6 万公顷，森林覆盖率为 72.3%。县级自然保护区达到 8 个，自然保护区面积 3.32 万公顷。

全县共创建国家级生态镇 10 个，省级生态镇 12 个，市级

生态村 217 个。已建成生活污水处理厂 14 座。

全年共发生各类生产安全事故 53 宗，下降 24.3%；死亡 35 人，增长 12.9%；受伤 27 人，下降 29.0%；直接经济损失 825.13 万元，增长 635.7%。

注：1、本公报中 2017 年数据为初步统计数，统计图中 2012-2016 年数据为年报数。

2、地区生产总值为含 R&D 最新修订数。

3、地区生产总值、各产业增加值绝对数按现价计算，增长速度按可比价计算。

4、沿江地区是指平山、大岭、白花和梁化 4 个镇（街道）；沿海地区是指稔山、铁涌、平海、吉隆、黄埠、港口和巽寮 7 个镇（区）；山区地区是指多祝、安墩、高潭、宝口和白盆珠 5 个镇。

资料来源：本公报中财政数据来源于县财政局；税收数据来源于县国税局和地税局；城镇登记失业人员、城镇登记失业率、失业人员再就业、组织农村劳动力转移数据来源于县人社局；农业龙头企业数据来源于县农业局；农民专业合作社数、保险企业数来源于县市场监督管理局；进出口、外商投资合同等数据来源于县商务局；邮政业务收入来源于县邮政局；电信及其他信息传输服务业业务收入、固定电话用户、移动电话用户、互联网用户数据来源于电信、移动、联通惠东分公司；旅游、星级酒店等数据来源于县旅游局；金融数据来源于人民银行惠东支行；教育数据来源于县教育局；科技数据来源于县科技局；文化中心、艺术表演团体、图书馆、博物馆等数据来源于县文广新局；广播发射台、电视发射台、有线电视等数据来源于县广播电视台；出生人口、死亡人口、

卫生数据来源于县卫计局；体育数据来源于县体育局；社会保险数据来源于社保局惠东分局；捐款、低保等数据来源于县民政局；社会用电量、工业用电量、变电站等数据来源于县供电局；森林面积、森林覆盖率、自然保护区面积等数据来源于县林业局；生态镇、生态村、污水处理厂等数据来源于县环保局；安全生产数据来源于县安监局；居民收入数据来源于国家统计局惠东调查队；其他数据来源于惠东县统计局。